









## Annexe 2 : Viabilité hivernale – niveaux de service : conditions de circulation

L'utilisateur doit s'adapter en fonction des phénomènes météorologiques et des conditions routières de circulation qui leur sont associées.

Conditions de conduite hivernale		Code couleur	Conseil aux usagers	Probabilité de blocage
		Route Normale	Soyez prudents. « Une route ne peut jamais être considérée sans danger »	
		Route Délicate	Réduisez votre vitesse et <b>soyez très vigilants</b> . Augmentez l'inter-distance entre véhicules, Pneus hiver conseillés.	Faible pour les Véhicules Légers, possible pour les Poids Lourds
		Route Difficile	<b>Montez des équipements hivernaux adaptés aux conditions, sinon différez votre déplacement</b>	Forte, d'autant plus que le trafic est important
		Route Impossible	<b>Ne circulez pas</b>	Le blocage est effectif, il peut engendrer des problèmes de sécurité civile

**Annexe 2 – Viabilité hivernale : niveaux de service**

Classement du réseau :

VH 1-A : Réseau principal très sensible (2 x 2) / ~ 150 km

VH 1-B : Réseau principal ordinaire / ~ 1 240 km

VH 2 : Réseau secondaire / ~ 2 170 km

Description	Situation Courante		Situation non courante		Situation exceptionnelle							
	Verglas localisé		Neige faible		Verglas généralisé / pluies verglaçantes							
Vigilance météorologique	Jaune				Jaune							
Réseau	VH 1-A	VH 1-B	VH 2	VH 1-A	VH 1-B	VH 2	VH 1-A	VH 1-B	VH 2			
Traitement privilégié	Préventif (curatif si besoin)		Curatif		Curatif							
Objectif recherché (conditions de circulation)	C1 en permanence	Retour C1	Retour C1	Retour C2 (sur voie lente)	Retour C2	Retour C2	Retour C2	Retour C2 (sur voie lente)	Retour C2	Retour C2		
	Interventions avant l'heure de pointe du matin	Interventions avant l'heure de pointe du matin										
Délai d'atteinte des objectifs	2 H	3 H	Réseau traité à l'issue des autres interventions	2 H	4 H	Réseau traité à l'issue des autres interventions	4 H	6 H en journée	Réseau traité à l'issue des autres interventions	4 H	8 H en journée	Réseau traité à l'issue des autres interventions
	+ 1 H si déclenchement entre 20H et 4H	+ 1 H si déclenchement entre 20H et 4H	Pas de délai	+ 1 H si déclenchement entre 20H et 4H	+ 1 H si déclenchement entre 20H et 4H	Pas de délai	+ 2 H si déclenchement entre 20H et 4H	+ 2 H si interventions de nuit	Pas de délai	+ 2 H si déclenchement entre 20H et 4H	+ 2 H si interventions de nuit	Pas de délai

STANDARD MÉTÉOROLOGIQUE

